

## Silverfox Four istuimen vaihto

KMJCFXOSA057

Ohjeaika: 20 min.

### Tarvittavat työkalut:


- Ristipäämeisseli ph2
- Räikkä ja hylsy 10 mm
- Pihdit




Avaa penkin lukko avaimella.



Nosta penkki ylös.



Ota penkin saranatapin sokat pois kummaltakin puolelta. (pihdit).




Ota saranatapit pois kummaltakin puolelta. (pihdit).





Nosta penkki pois ja käännä ylösalaisin.



Liikuta penkin kiskoja, että saat istuimen kiinnitysmutteri esille.




Irrota istuimen kiinnitysmutterit. (hylsy 10 mm).



Ota istuin pois.



Irrota istuimen saranoiden ja lukon kiinnitysmutterit. (hylsy 10 mm).



Ota istuimen lukko pois.



Ota istuimen saranat pois.

**Uuden osan asennus käänteisessä järjestyksessä.**